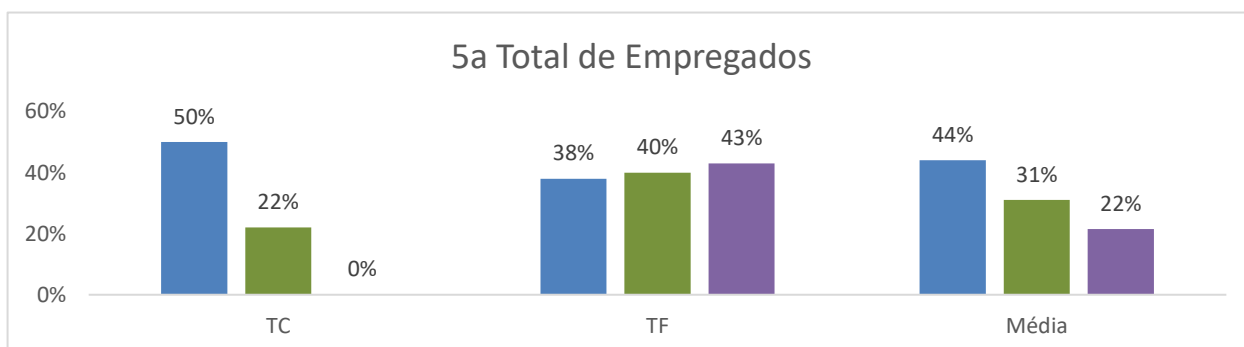


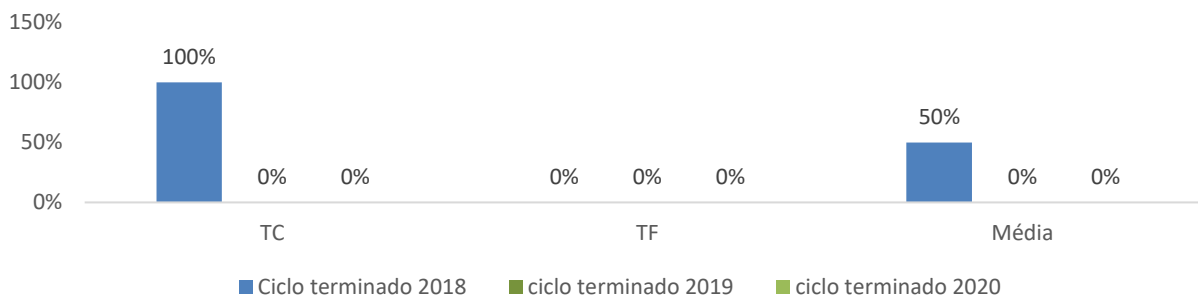
Indicador		Ciclo terminado 2018	ciclo terminado 2019	ciclo terminado 2020	Meta
4a F - Conclusão Global	TC	9%	31%	16%	40%
	TF	32%	40%	23%	
	Média	21%	36%	20%	
5a H - Total de Empregados	TC	50%	22%	0%	35%
	TF	38%	40%	43%	
	Média	44%	31%	22%	
6a J - Dipl. que exercem profissões relacionadas com o curso	TC	100%	0%	0%	20%
	TF	0%	0%	0%	
	Média	50%	0%	0%	
6b3 E - Média de satisfação empregad.	TC	3,8	3,5	-	3,6
	TF	3,2	3,6	4,0	
	Média	3,50	3,53		

Prosseguimento	TC	50%	11%	33%
	TF	50%	10%	43%
	Média	50%	11%	38%

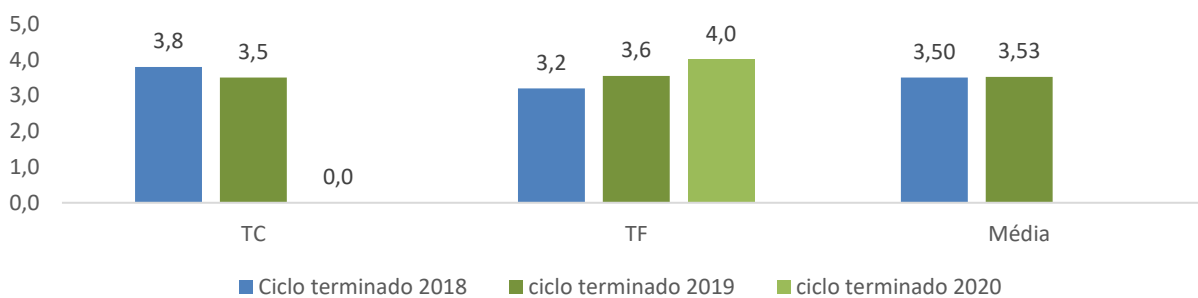


■ Ciclo terminado 2018 ■ ciclo terminado 2019 ■ ciclo terminado 2020

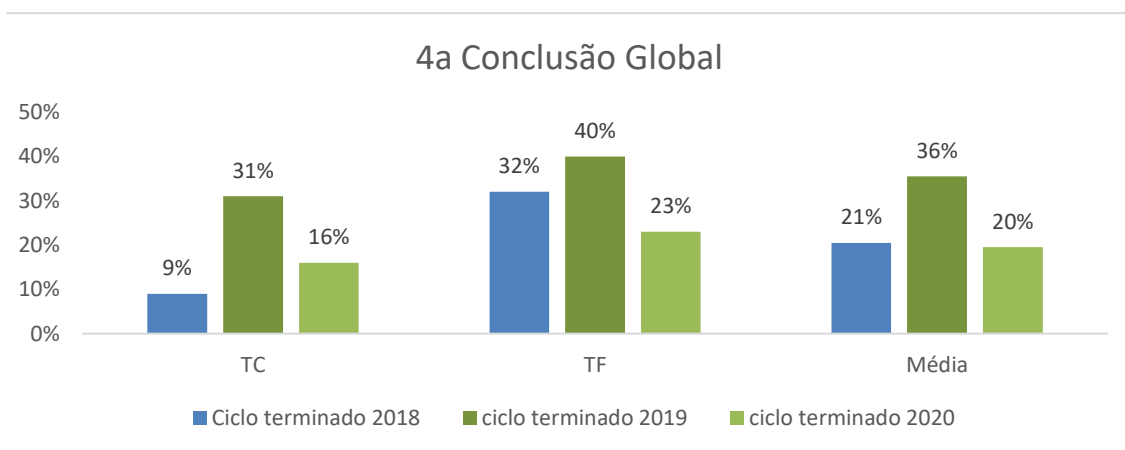
6a Dipl. que exercem profissões relacionadas com o curso



6b3 Média de satisfação empregad.



Indicador		Ciclo de Formação 2017/2020	Meta
4a F - Conclusão Global	TC	16%	40%
	TF	23%	
	Média	20%	
5a H - Total de Empregados	TC	0%	35%
	TF	43%	
	Média	22%	



Indicador	Responsável	Métrica	Meta	Ano Letivo 2019/20			Ano Letivo 2020/21			Ano Letivo 2021/22		
				1º período 19/20	2º período 19/20	3º período 19/20	1º período 20/21	2º período 20/21	3º período 20/21	1º período 21/22	2º período 21/22	3º período 21/22
Tec. Comunicação	Pedro Alfarroba	Z nº de inscritos	28	33			29			16		
Tec. Fotografia				30			26			20		
T.COM 21/22									15	15	14	
T.COM 20/21							19	19	18	19	18	
T.COM 19/20				28	27	25	21	20	20	21	20	
T.COM 18/19				28	24	24	17	17	17	17	17	
T.COM 17/18				20	19	19	-	-	-	-	-	
T.FOTO 21/22									18	19	19	
T.FOTO 20/21							22	22	22	22	22	
T.FOTO 19/20				27	26	26	22	22	22	22	22	
T.FOTO 18/19				23	23	23	20	20	20	20	20	
T.FOTO 17/18				23	23	23	20	20	20	20	20	
Média				25	24	23	20	20	20	19	19	
T.COM 21/22									13	13	13	
T.COM 20/21							13	13	12	13	12	
T.COM 19/20				12	12	12	12	13	12	12	11	
T.COM 18/19				12	12	12	11	12	11	11	11	
T.COM 17/18				11	11	13	-	-	-	-	-	
T.FOTO 21/22									14	14	14	
T.FOTO 20/21							12	12	12	12	12	
T.FOTO 19/20				13	14	13	13	14	14	13	14	
T.FOTO 18/19				13	13	14	14	14	13	14	14	
T.FOTO 17/18				17	13	13	-	-	-	-	-	
Média				12	13	13	13	13	12	13	13	
4 Aval. satisfação alunos (geral)	Equipa autoavaliação	Média geral obtida	3,6	-	-	-	3,4	-	-	-	-	
Aval. Satisfação alunos (pedagógico)	Equipa autoavaliação		-	-	-	-	-	-	-	-	-	
5 Aval. satisfação Docentes	Equipa autoavaliação		4,3	-	-	-	4,2	-	-	-	-	
6 Aval. satisfação Não Docentes	Equipa autoavaliação		4,7	-	-	-	4,7	-	-	-	-	
7 Aval. satisfação EE	Equipa autoavaliação		3,7	-	-	-	3,6	-	-	-	-	

